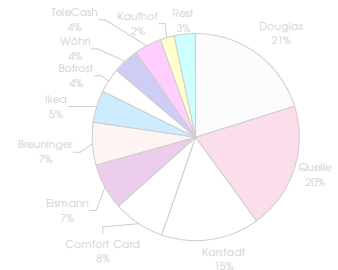


# Kartenmarkt - Statistik Deutschland 2001 - 2010

März 2012

PaySys Consultancy GmbH  
 Im Uhrig 7  
 60433 Frankfurt  
 Tel.: 069/95 11 77 - 0  
 Fax: 069/52 10 90  
 email: [info@paysys.de](mailto:info@paysys.de)  
 Internet: <http://www.paysys.de>



## INHALTSVERZEICHNIS

<b>Zusammenfassende Übersichten.....</b>	<b>7</b>
Gesamt Zahlungskarten.....	8
Anteile aller karten.....	9
Marktanteile nach Bankengruppen.....	10
Anteil des Karten-POS-Umsatzes an den Konsumausgaben* privater Haushalte in D. ....	11
Anteil des Karten-POS-Umsatzes an den Konsumausgaben* in % (2005 – 2010).....	12
Anteil des Karten-POS-Umsatzes an den Konsumausgaben (2005 – 2010) .....	13
Karten-Umsatz am POS in Deutschland (inl. und ausl. KI) .....	14
Wachstum des Karten-Umsatzes am POS in Deutschland (inl. und ausl. KI) in % .....	15
Wachstum des Karten-Umsatzes am POS in Deutschland (inl. und ausl. KI) in EUR.....	16
Karten-Transaktionen am POS in Deutschland (inl. und ausl. KI).....	17
Karten-Transaktionen am POS in Deutschland: Retail vs. Fuel .....	18
Karten-Umsatz am POS in Deutschland: inländische vs. ausländische KI .....	19
Umsatzverhalten pro Karte: Debitkarte (girocard) versus Kreditkarte (MC/Visa).....	20
<b>Kreditkarten .....</b>	<b>21</b>
Kreditkarten-Jahresendbestand (MasterCard, Visa, Amex, Diners).....	22
Kreditkartenvertragsunternehmen (MasterCard, Visa, Amex, Diners) .....	23
Kreditkartenumsatz (POS & GAA) deutscher Karteninhaber im In- und Ausland.....	24

---

Kreditkartenumsatz (POS & GAA) in Deutschland (inländische und ausländische Karten) .....	25
Bargeldauszahlungsstellen und Geldausgabeautomaten .....	26
Kreditkartenumsatz am POS in Deutschland (inl. und ausl. KI) .....	27
Anteil des Kreditkartenumsatzes am POS im Einzelhandel (inl. und ausl. KI) .....	28
Kreditkartentransaktionen am POS in Deutschland (inl. und ausl. KI) .....	29
Kreditkartenumsatz deutscher Karten im In- und Ausland (inkl. Bargeld).....	30
Kreditkartentransaktionen deutscher Karten im In- und Ausland (inkl. Bargeld) .....	31
Umsatz pro Karte im Jahresdurchschnittsbestand p.a. (POS + GAA) .....	32
POS-Umsatz (inklusive ausl. KI) pro Vertragsunternehmen p.a. ....	33
Umsatz pro Transaktion deutscher Karten im In- und Ausland .....	34
TOP 10 der Kartenemittenten (MasterCard/VISA) in Deutschland (2010) .....	35
TOP 10 der MasterCard-Emittenten in Deutschland (2010) .....	36
TOP 10 der VISA-Emittenten in Deutschland (2010) .....	37
Marktanteile Kreditkartengeschäft nach Bankengruppen (2010).....	38
Umsatz- und Transaktionsanteile pro Ø Karteninhaber in 2010 (Visa und MasterCard) .....	39
<b>Debitkarten .....</b>	<b>40</b>
International einsetzbare Debitkarten .....	41
Debitkarten nach Bankensektoren .....	42
Ausstattungsgrad (Debitkarten pro Girokonto).....	43
Gesamtzahl Transaktionen mit Debitkarten .....	44
Jahresendbestand POS Terminals (ec cash und POZ) .....	45

---

POS-Transaktionen deutscher Karten in Deutschland .....	46
Anteil der off line autorisierten ec cash chip Transaktionen.....	47
POS-Transaktionen pro Terminal p.a. (electronic cash und POZ) .....	48
POS-Transaktionen pro Debitkarte p.a. ....	49
POS-Transaktionen pro Karte und Terminal (electronic cash und POZ).....	50
POS-Umsätze deutscher Debitkarten im Inland.....	51
Inländische POS-Umsätze pro Debitkarte .....	52
POS-Umsätze pro Karte und Terminal (electronic cash und POZ) .....	53
Durchschnittlicher Wert pro POS-Transaktion (Inland) .....	54
ELV-Umsatz: Einzelhandel (EHI) vs. Gesamtmarkt .....	55
<b>Geldausgabeautomaten.....</b>	<b>56</b>
Anzahl Geldausgabeautomaten in Deutschland .....	57
International einsetzbare Sparcards (Cirrus & Visa PLUS) .....	58
Transaktionen an Geldausgabeautomaten in Deutschland .....	59
GAA-Transaktionen p.a. pro GAA und pro Debitkarte .....	60
GAA-Versorgungsdichte nach Bankengruppen.....	61
<b>Grenzüberschreitende Nutzung .....</b>	<b>62</b>
Auslandseinsatz deutscher Karten.....	63
Einsatz ausländischer Karten in Deutschland.....	64
GAA-Transaktionen deutscher Karteninhaber im Ausland .....	65
GAA-Umsatz deutscher Karteninhaber im Ausland.....	66

---

POS-Transaktionen deutscher Karteninhaber im Ausland .....	67
POS-Umsatz deutscher Karteninhaber im Ausland .....	68
GAA-Transaktionen ausländischer Karteninhaber in Deutschland .....	69
GAA-Umsatz ausländischer Karteninhaber in Deutschland .....	70
POS-Transaktionen ausländischer Karteninhaber in Deutschland .....	71
POS-Umsatz ausländischer Karteninhaber in Deutschland .....	72
<b>GeldKarte .....</b>	<b>73</b>
Ausgegebene GeldKarten .....	74
Aktive GeldKarte Terminals* .....	75
GeldKarte Lade-, Entlade-* und Bezahl-Transaktionen .....	76
GeldKarte-Kaufumsätze .....	77
GeldKarte Bezahl- bzw. Lade-Umsätze pro Transaktion .....	78
GeldKarte Bezahl-Transaktionen und Umsatz pro Terminal p.a. ....	79
Aufgeladene GeldKarte-Werte .....	80
Kauf- und Lade-Umsätze im Verhältnis zu aufgeladenen Werten * .....	81
Kauf-Umsätze und Kauf-Transaktionen pro Karte .....	82
Lade-Umsätze und Lade-Transaktionen pro Karte .....	83
Kauf-Umsätze und Kauf-Transaktionen pro Aktive Karte* .....	84
Lade-Umsätze und Lade-Transaktionen pro Aktive Karte* .....	85
<b>Kundenkarten mit Zahlungsfunktion .....</b>	<b>86</b>
Kundenkarten mit Zahlungsfunktion nach Branchen .....	87

---

Ausgegebene Handelskundenkarten mit Zahlungsfunktion .....	88
Handelskundenkarten mit Zahlungsfunktion nach Unternehmen .....	89
<b>Abkürzungsverzeichnis .....</b>	<b>90</b>

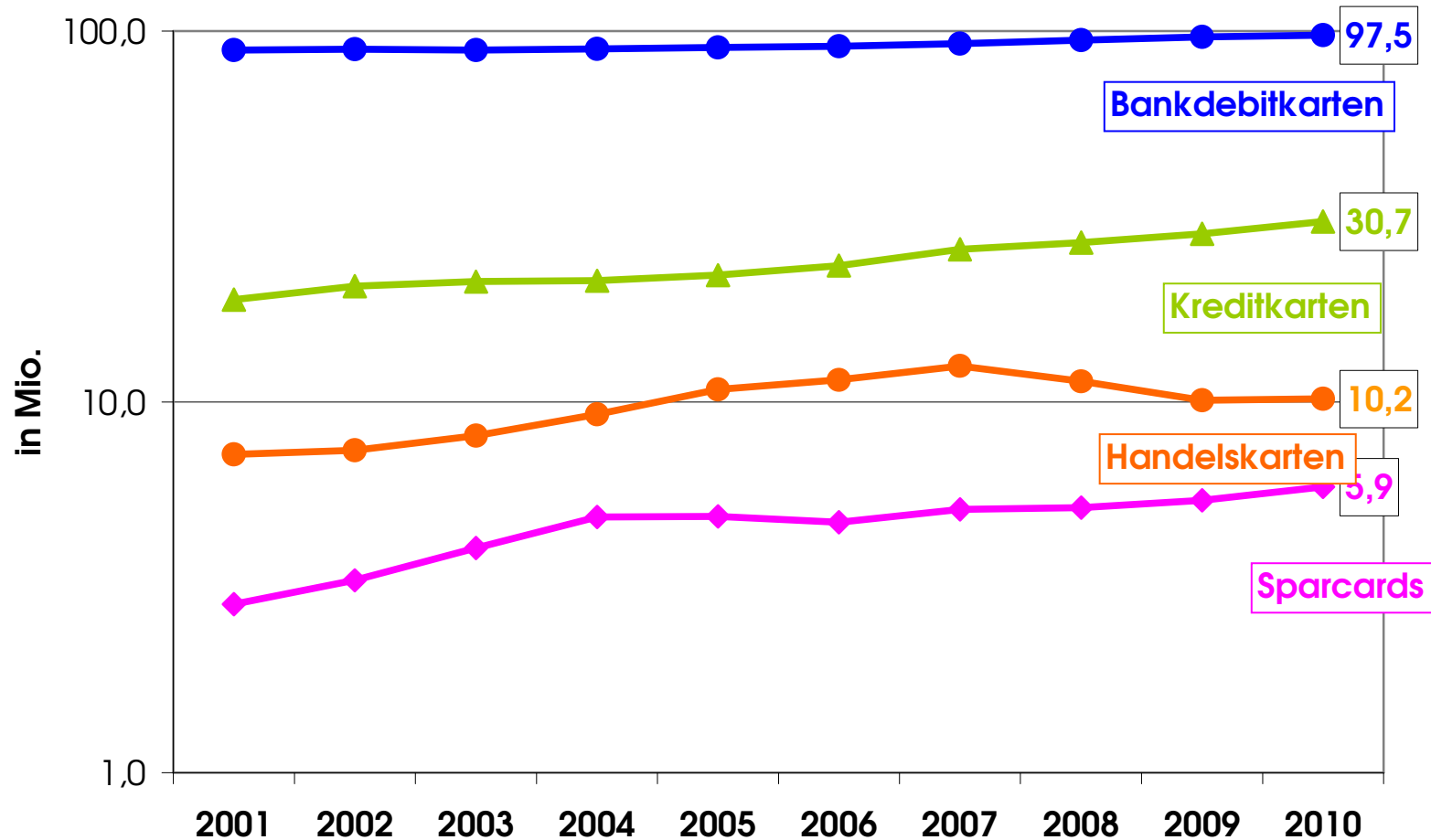
Quellen: Bundesbank, Europäische Zentralbank, Statistisches Bundesamt, Unternehmensangaben (Netzbetreiber, Issuer, Acquirer usw.), Fachzeitschriften (Source u.a.), EHI, eigene Erhebungen, Schätzungen und Berechnungen.

### **Wichtiger Hinweis zur 2010-Statistik:**

Bedingt durch neue Erkenntnisse im Bereich der Debitkarten, der Kreditkarten- und Kundenkarten wurden die Daten der Vorjahre (bis 2009) zum Teil revidiert. Bei den bankenverbandsspezifischen Daten wird der VÖB ab 2005 nicht mehr gesondert aufgeführt. Die Postbank-Daten werden dem BdB zugeordnet.

## ZUSAMMENFASSENDE ÜBERSICHTEN

## GESAMT ZAHLUNGSKARTEN

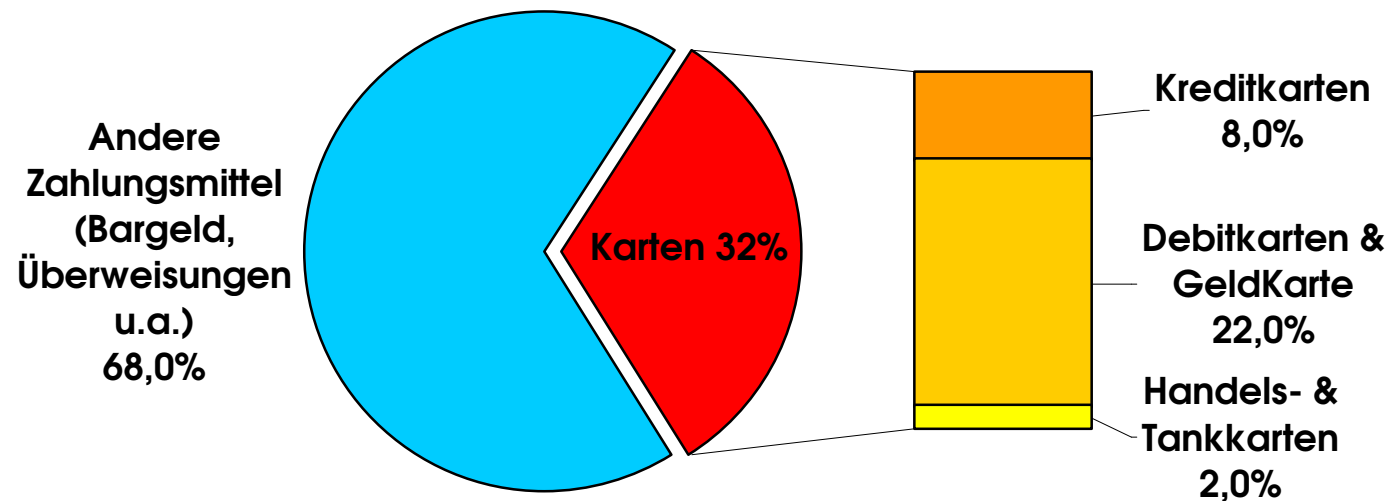


- Die Anzahl der Karten bezieht sich in der gesamten Kartenstatistik immer auf die Anzahl der im Inland ausgegebenen Karten!
- Handelskarten: Kundenkarten mit Zahlungsfunktion (zur genauen Abgrenzung siehe Kapitel „Kundenkarten mit Zahlungsfunktion“)



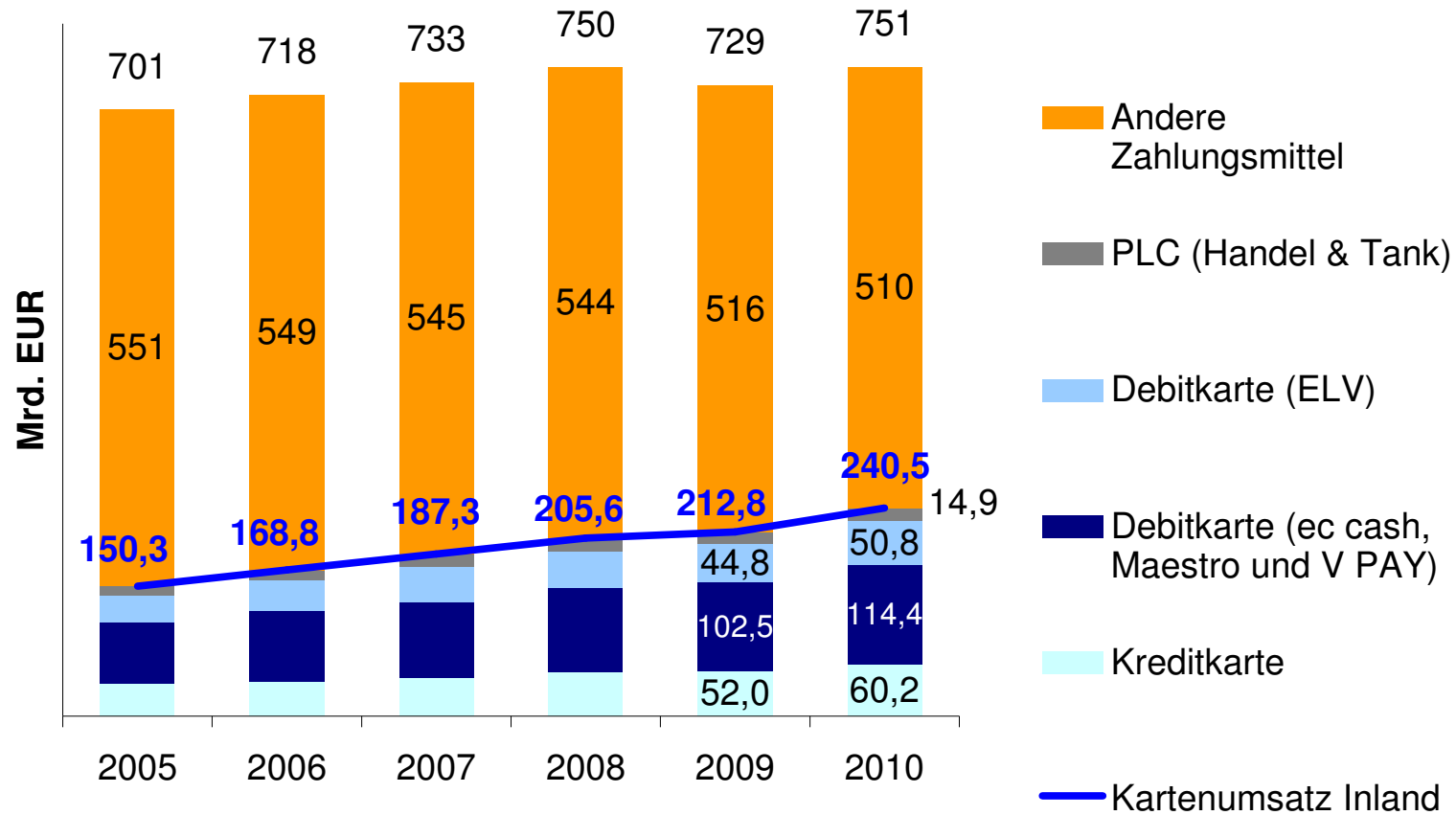
## ANTEIL DES KARTEN-POS-UMSATZES AN DEN KONSUMAUSGABEN\* PRIVATER HAUSHALTE IN D.

2010: ca. EUR 751 Mrd.



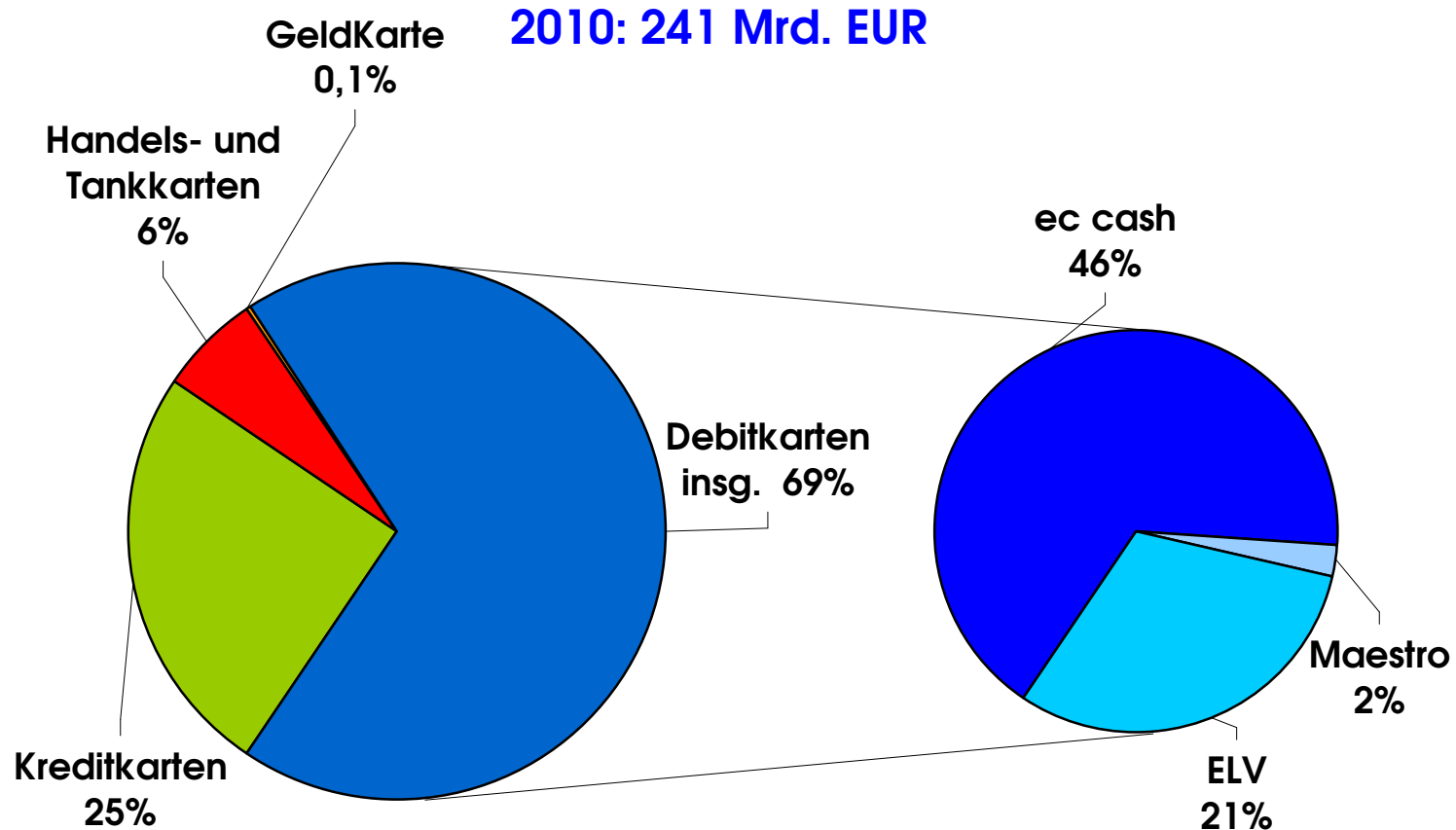
\* Konsumausgaben ohne Ausgaben, die üblicherweise per Lastschrift oder Überweisung getätigt werden, wie z. B. wohnungsbezogene Ausgaben, Versicherungen usw.

**ANTEIL DES KARTEN-POS-UMSATZES AN DEN KONSUMAUSGABEN (2005 – 2010)**

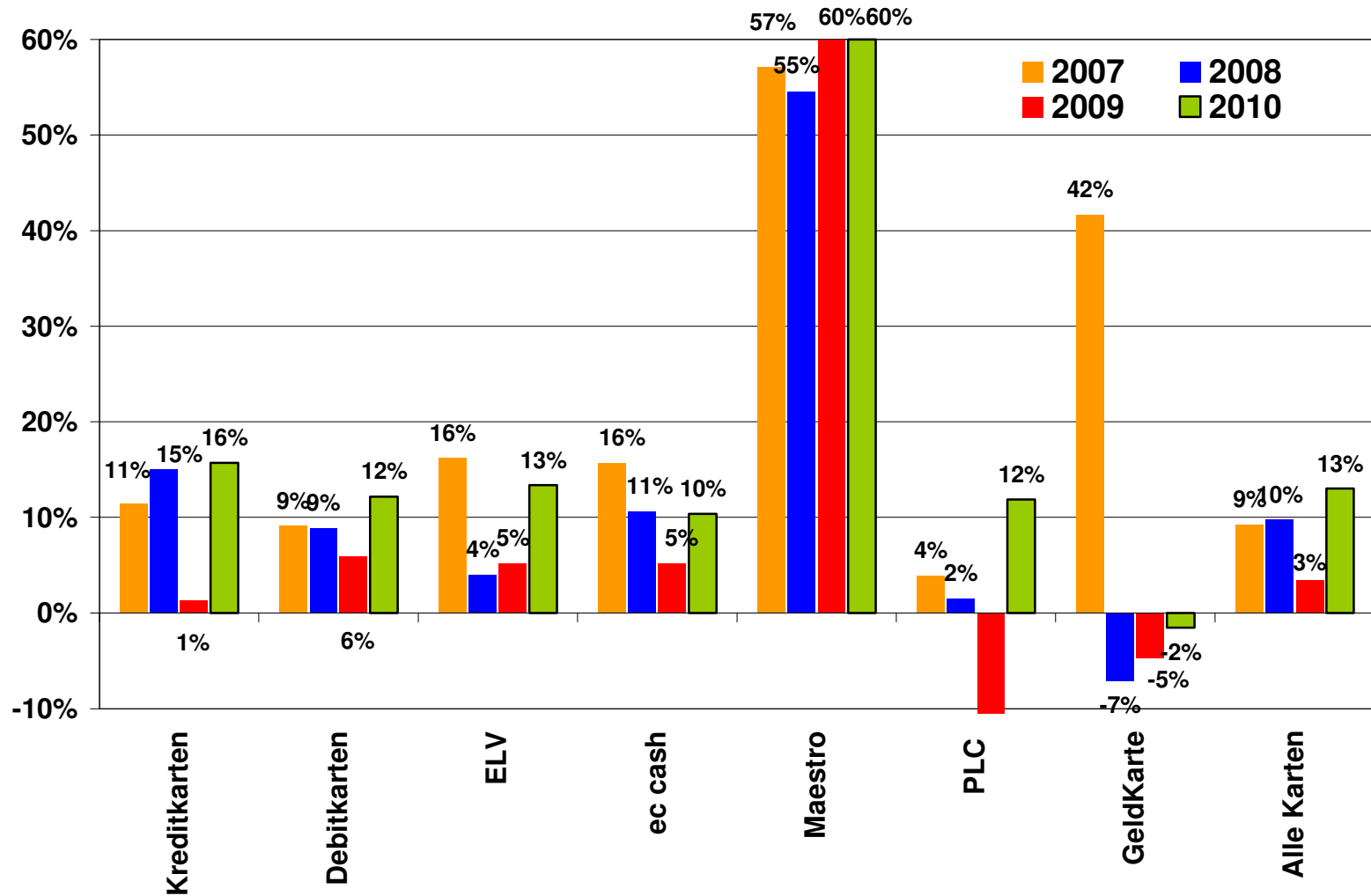


\*) Quelle für Konsumausgaben: Destatis; Enthält nicht die Ausgaben für Wohnung und Versorgung, Kauf von Kfz, Gesundheit und Bildung, Telekommunikations- und Finanzdienstleistungen.

## KARTEN-UMSATZ AM POS IN DEUTSCHLAND (INL. UND AUSL. KI)

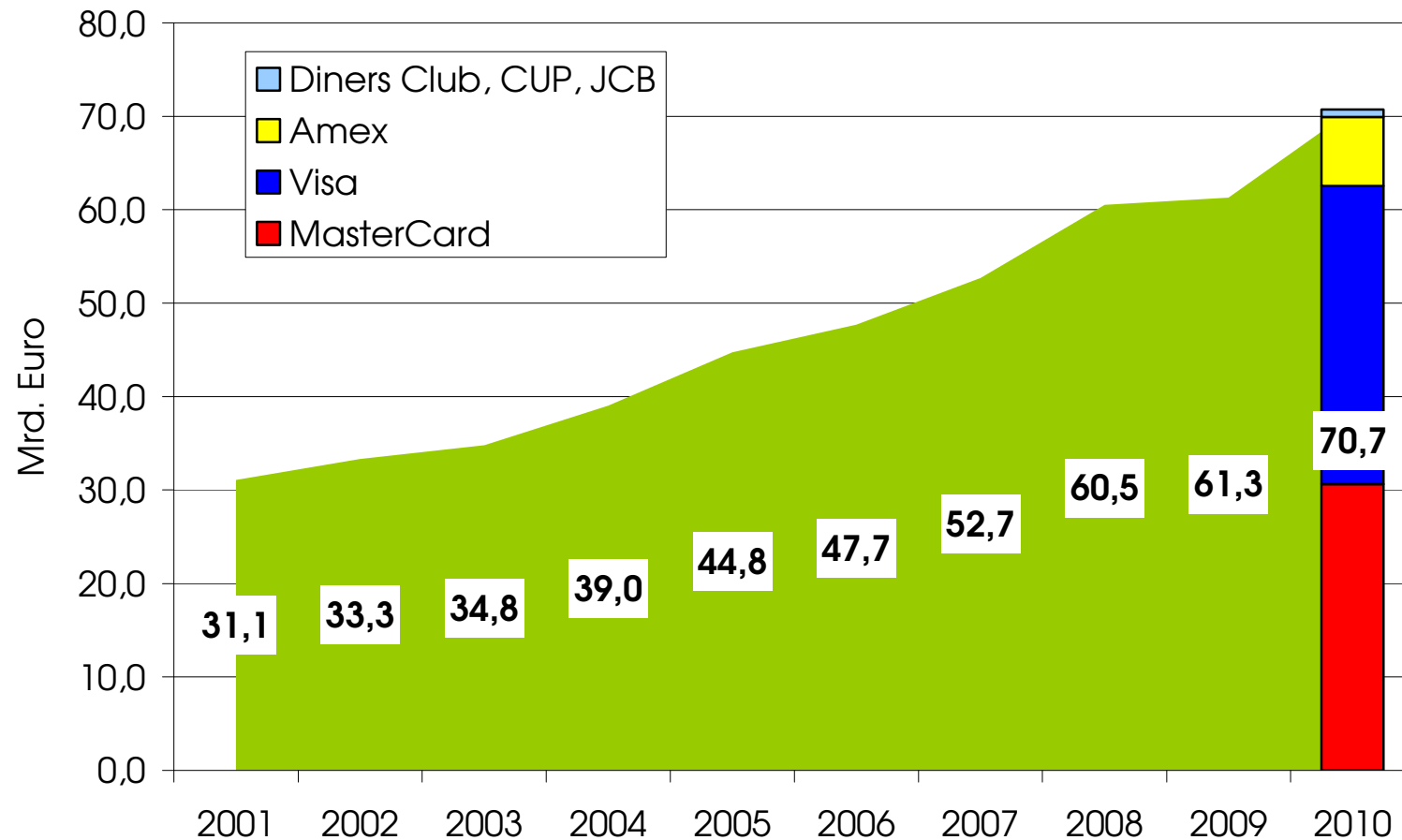


**WACHSTUM DES KARTEN-UMSATZES AM POS IN DEUTSCHLAND (INL. UND AUSL. KI) IN %**



## **KREDITKARTEN**

## KREDITKARTENUMSATZ (POS & GAA) IN DEUTSCHLAND (INLÄNDISCHE UND AUSLÄNDISCHE KARTEN)



## DEBITKARTEN

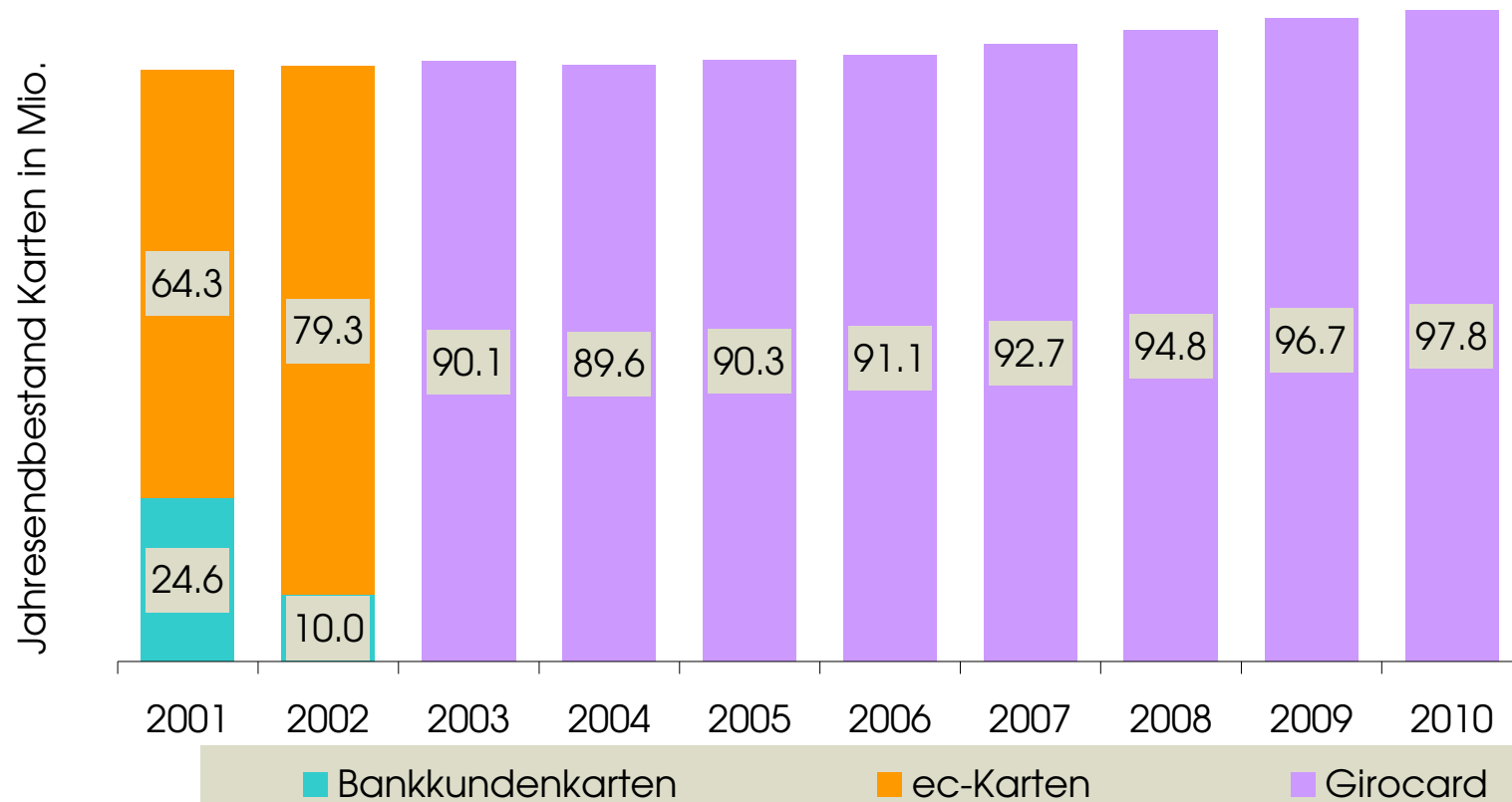
### Wichtiger Hinweis:

Auf Basis eigener Auswertungen zum Umfang der ELV-Zahlungen ergeben sich erhebliche Abweichungen zu den vom EHI veröffentlichten Daten, die bislang als Grundlage der Kartenmarktstatistik verwendet wurde. Daher mußte diese Statistik erheblich revidiert werden. Die Darstellung in einer Zeitreihe ist daher für ELV-Zahlungen nur für 5 Jahre (ab 2005) möglich.

Unter „ec cash“ werden auch die (noch marginalen) Umsätze im benachbarten Ausland (z. B. Österreich) erfasst.

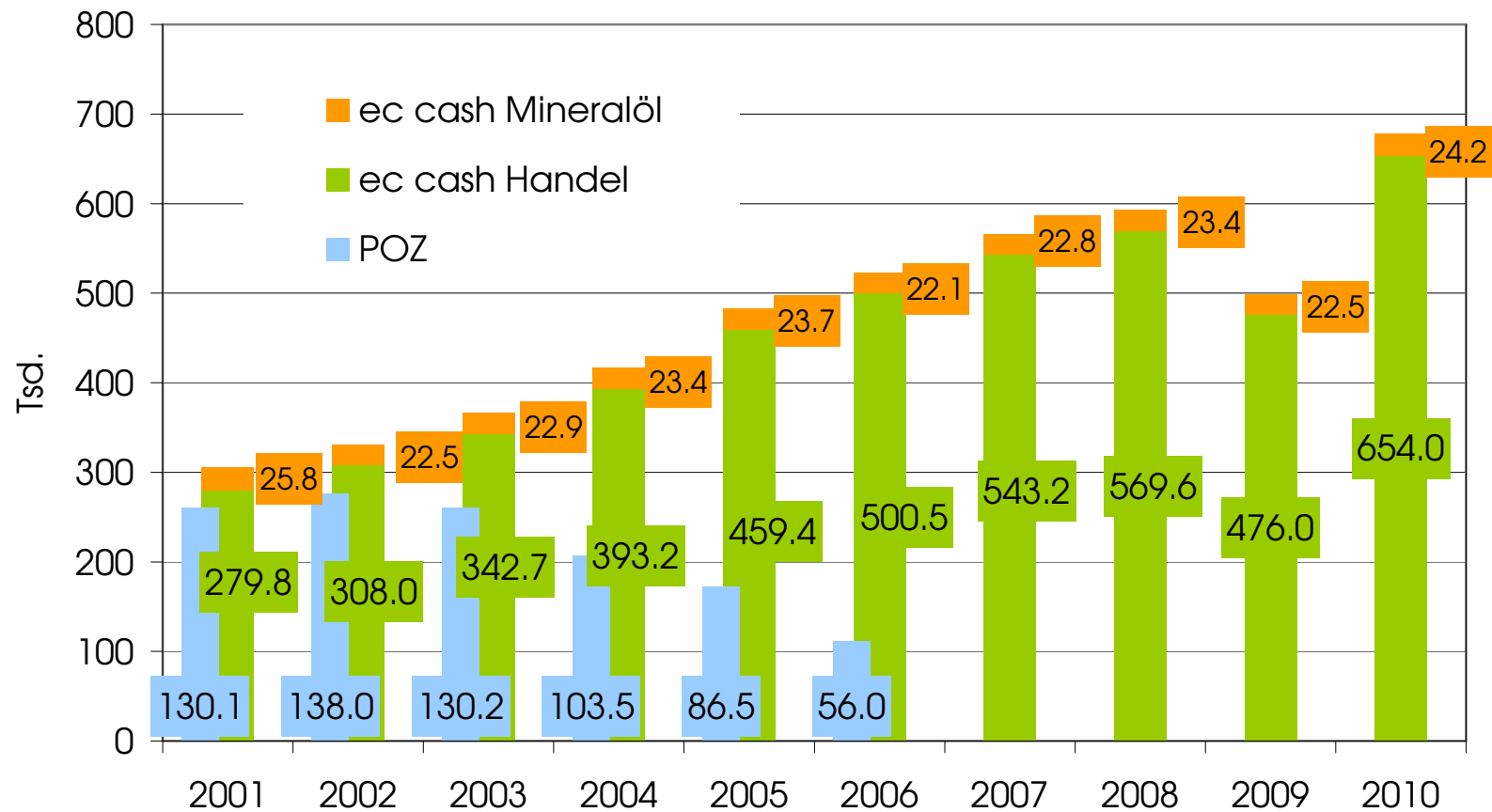
Die ec cash-Statistik enthält ab 2004 auch die sogenannten offline-Transaktionen!

## INTERNATIONAL EINSETZBARE DEBITKARTEN



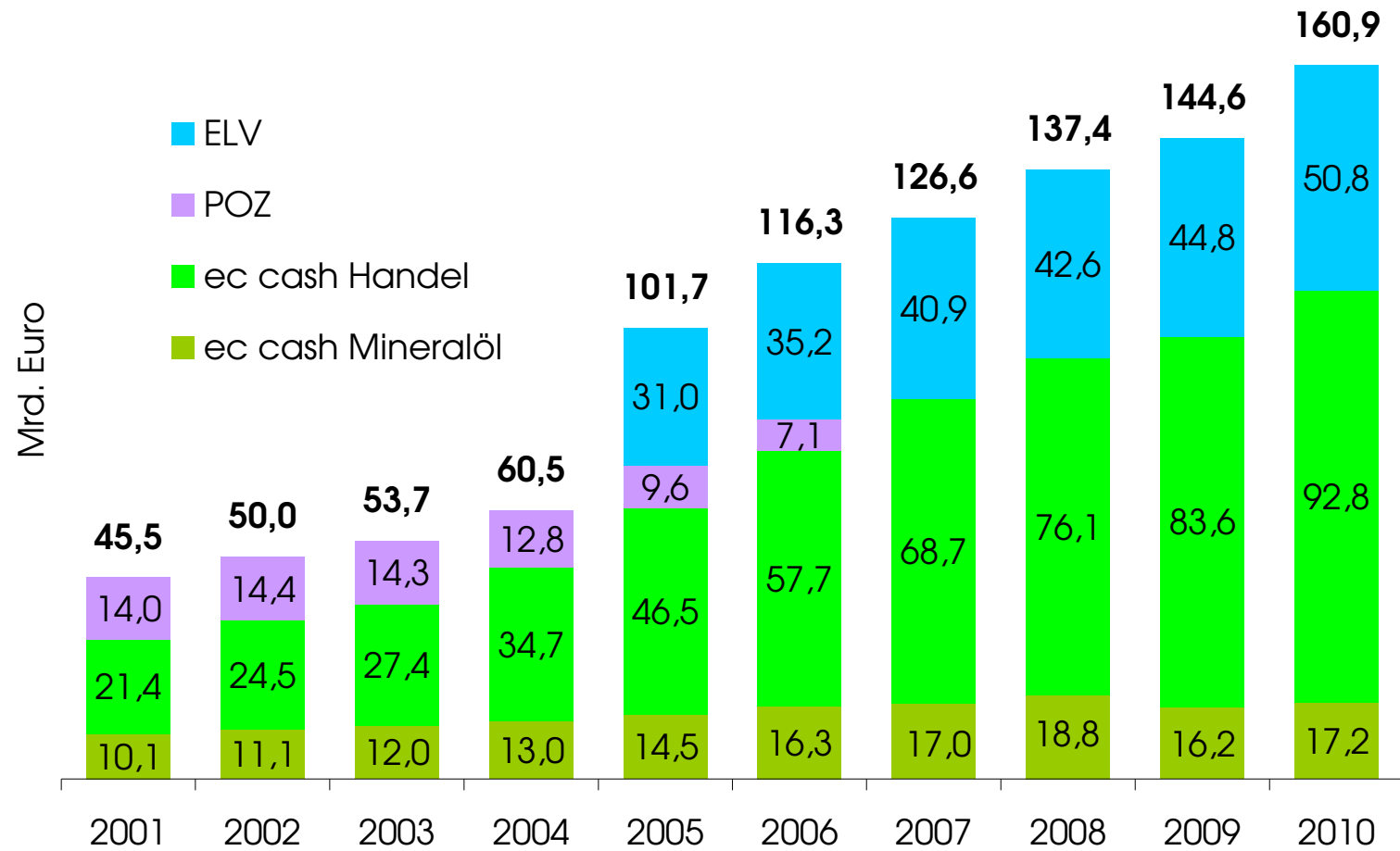


## JAHRESENBESTAND POS TERMINALS (EC CASH UND POZ)



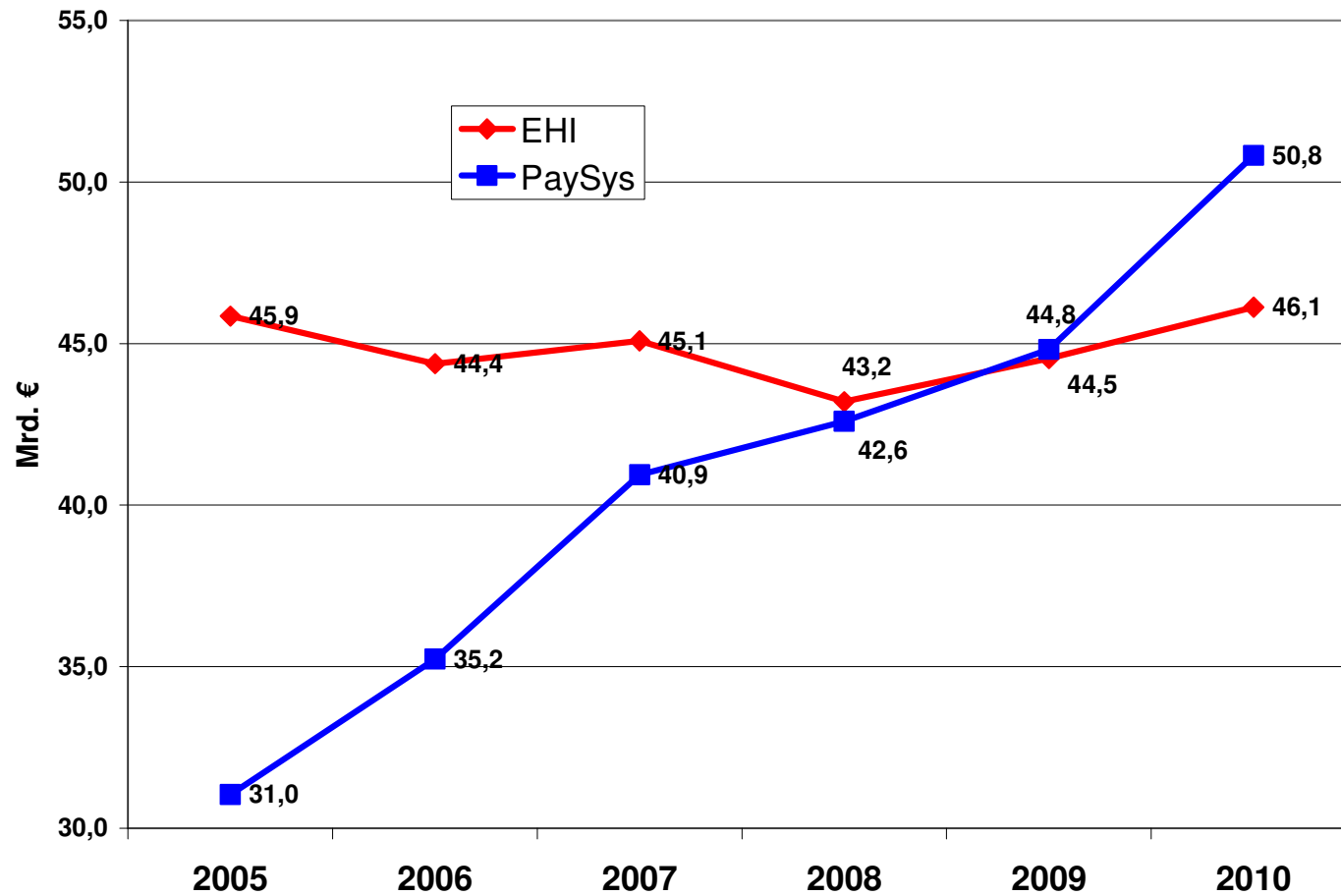
Die meisten POZ Terminals sind auch für ec cash zugelassen. Die Anzahlen können daher nicht addiert werden.

## POS-UMSÄTZE DEUTSCHER DEBITKARTEN IM INLAND



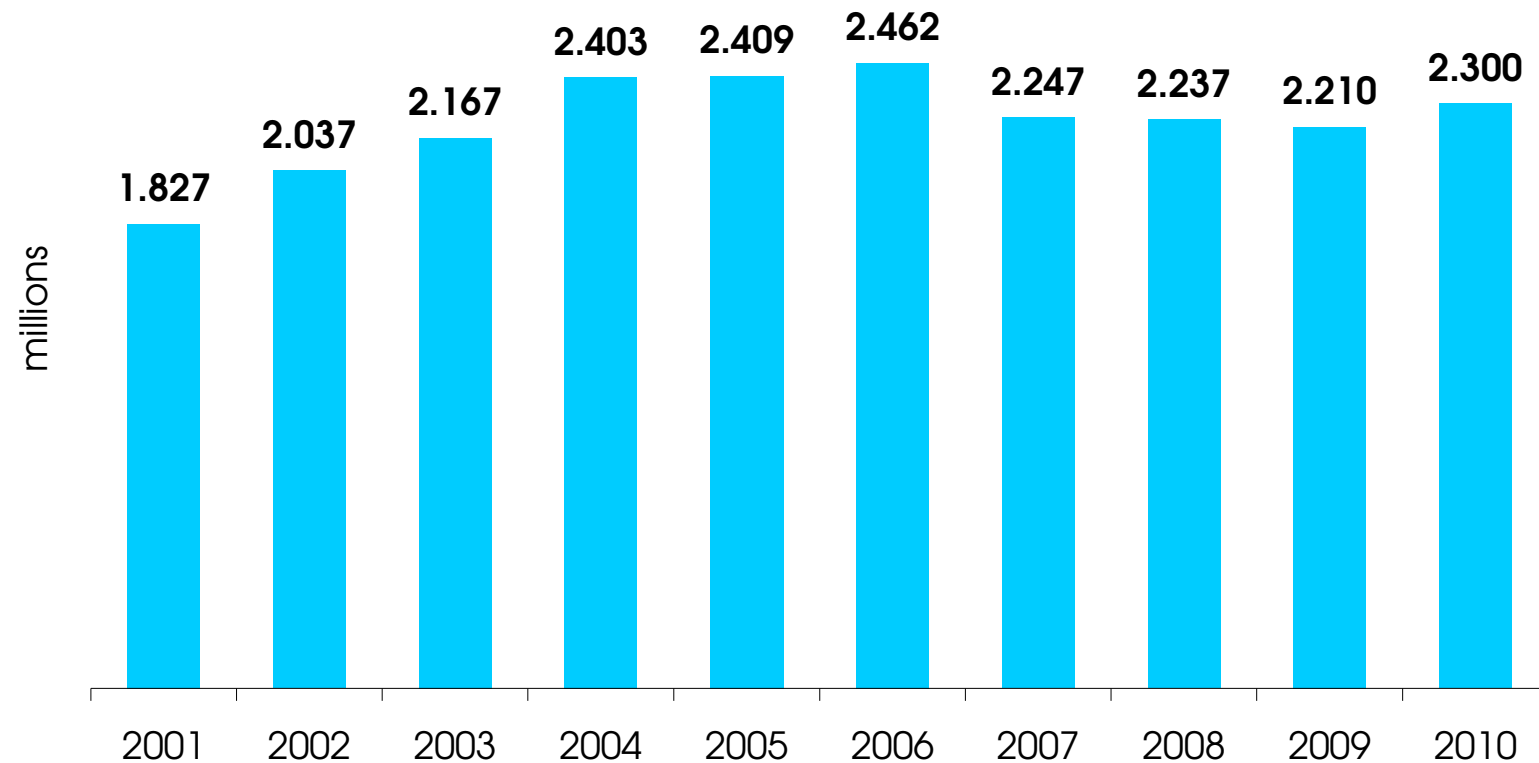
( ec cash ab 2004: inkl. off line Umsätze; ELV 2001 – 2004: keine Daten verfügbar.)

## ELV-UMSATZ: EINZELHANDEL (QUELLE EHI) VS. GESAMTMARKT



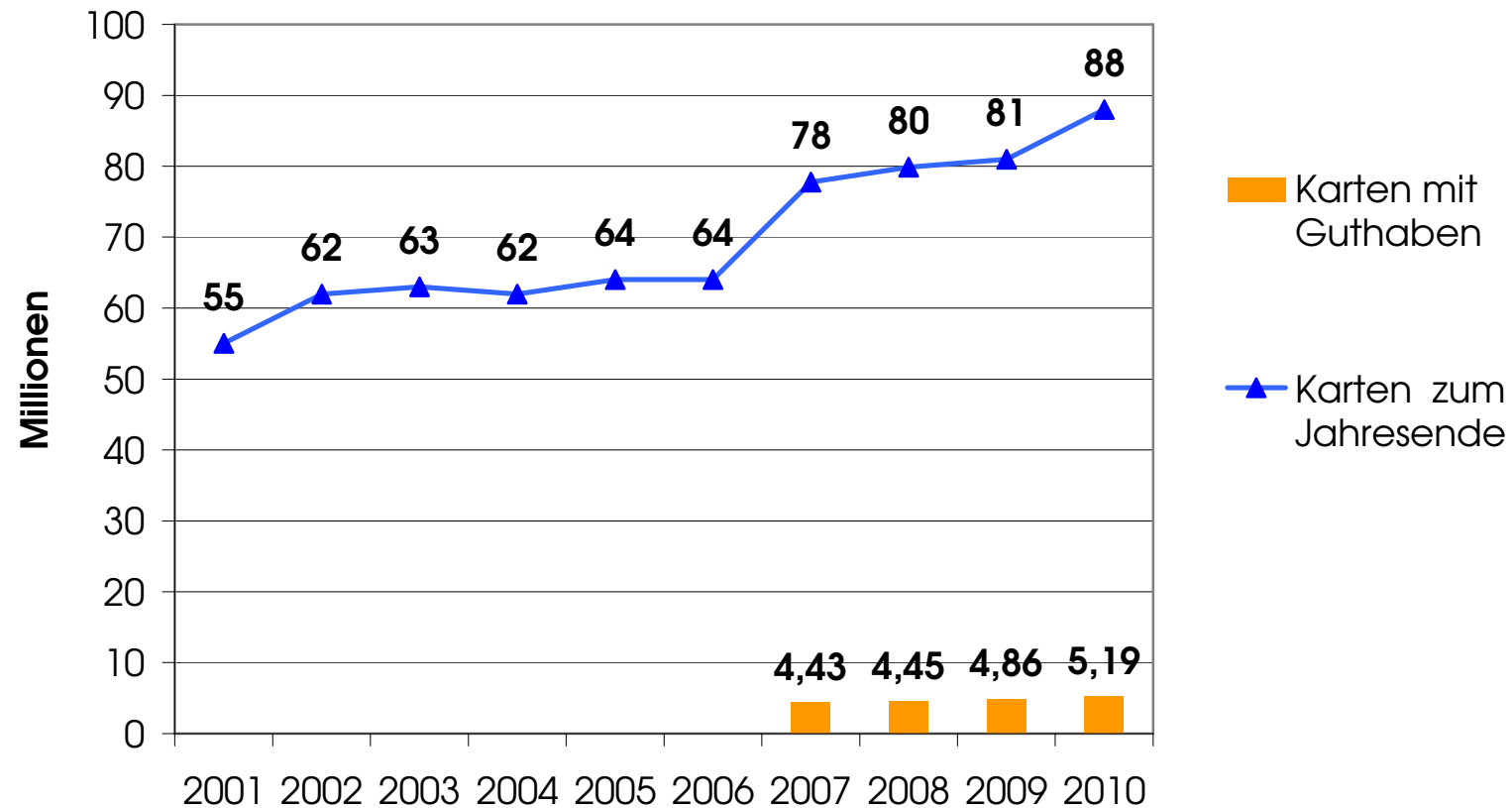
## **GELDAUSGABEAUTOMATEN**

## TRANSAKTIONEN AN GELDAUSGABEAUTOMATEN IN DEUTSCHLAND

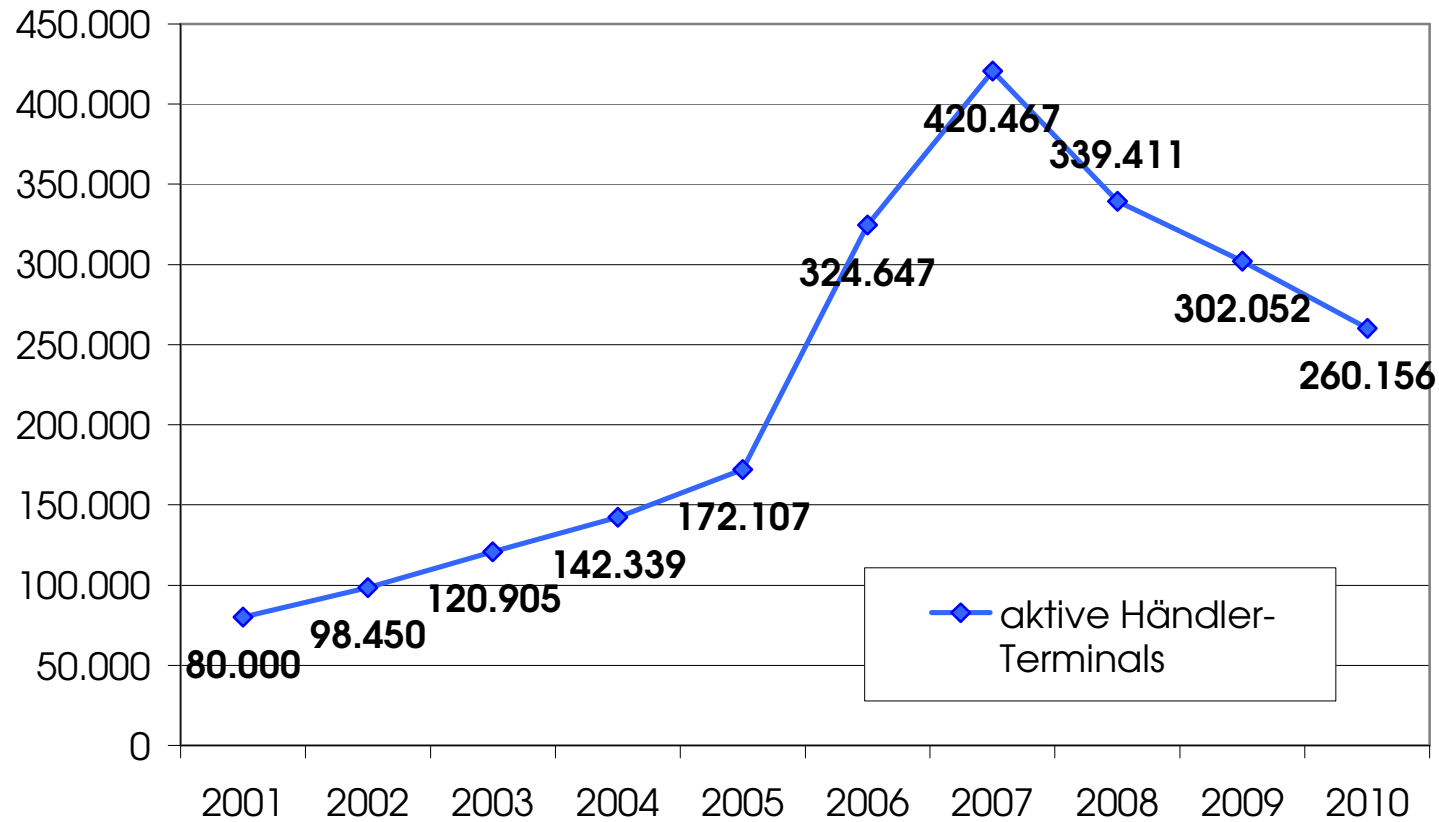


## GELDKARTE

## AUSGEGEBENE GELDKARTEN



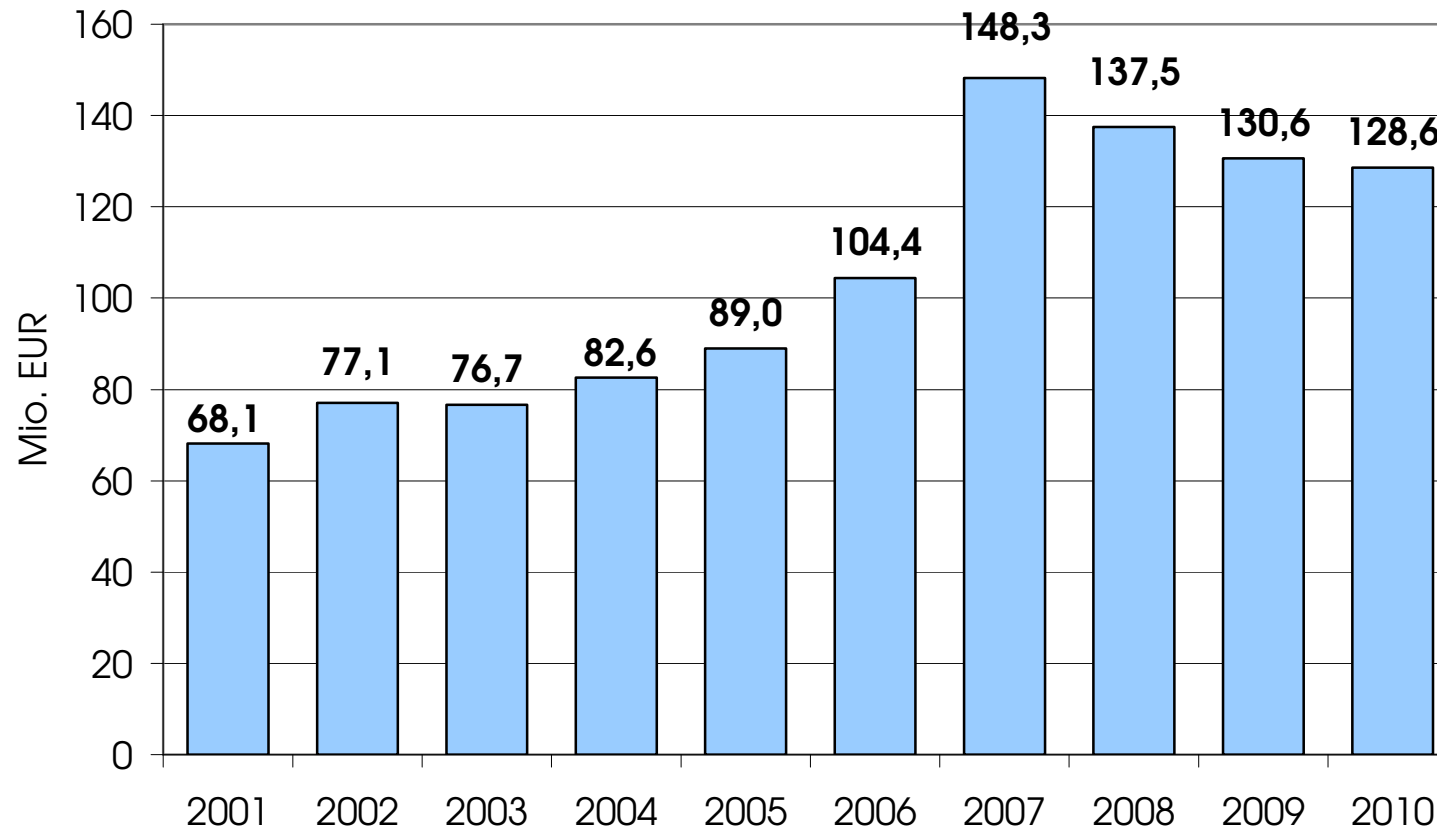
## AKTIVE GELDKARTE TERMINALS\*



\*: Einschl. Zigarettenautomaten mit GeldKarte-Terminal



## GELDKARTE-KAUFUMSÄTZE



## KUNDENKARTEN MIT ZAHLUNGSFUNKTION

### **Wichtige Hinweise:**

Bedingt durch neue Erkenntnisse im Bereich der Handelskundenkarten wurden die Daten der Vorjahre (bis 2010) zum Teil revidiert.

### **Definition Handelskundenkarten:**

Karten mit Zahlungsfunktion, die von Händlern (exklusive Großhandel) an Endkunden (Konsumenten und/oder Gewerbetreibende) ausgegeben werden, bei denen der jeweilige Händler auch die Zahlungsfunktion bereitstellt. Nicht enthalten sind demnach: Co-Branding-Karten mit Debit- oder Kreditkartenfunktion (Visa, MasterCard, Maestro usw.), Bonuskarten mit GeldKarte-Zahlungsfunktion, Loyalty-Karten ohne Zahlungsfunktion, händlerübergreifende CityCards mit Zahlungsfunktion, usw. Nicht enthalten sind ebenfalls Kundenkarten, bei denen die Zahlungsfunktion eine völlig untergeordnete Bedeutung hat (z.B. Bertelsmann Clubkarte) und Prepaid Gift Cards. Die PayBack Plus Karte ist bis zur Migration zu einer Co-Branding-Karte (Maestro) enthalten.

## KUNDENKARTEN MIT ZAHLUNGSFUNKTION NACH BRANCHEN

